




# Дорожные знаки

Занятие в объединении «Дорожная безопасность»  
Воспитатель: Гриф. А.В.



# Остановка «Угадай-ка»

Эй, водитель, осторожно!  
Ехать быстро невозможно,  
Знают люди все на свете:  
В этом месте ходят ...



*дети*



# Остановка «Угадай-ка»

На машинах здесь, друзья,  
Ехать никому нельзя,  
Можно ехать, знайте, дети,  
Только на ...



*велосипеде*



# Остановка «Угадай-ка»

А здесь, ребята не до смеха,  
Ни на чём нельзя здесь ехать,  
Можно только своим ходом,  
Можно только ...



*пешеходам*






# Остановка «Угадай-ка»

Я не мыл в дороге рук,  
Ел я фрукты, овощи,  
Заболел и вижу пункт  
Медицинской ...



*помощи*



# Остановка «Угадай-ка»

Что мне делать? Как мне быть?  
Нужно срочно позвонить.  
Должны знать и ты, и он,  
В этом месте ...



*телефон*



# Остановка «Угадай-ка»

Всем знакомые полосы  
Знают дети, знает взрослый,  
На ту сторону ведёт  
Пешеходный...

*переход*



# Остановка «Угадай-ка»

Не шумите, музыканты,  
Даже если вы таланты.  
Здесь сигналить не годится:  
Рядом школа иль ...



**больница**






# Остановка «Угадай-ка»

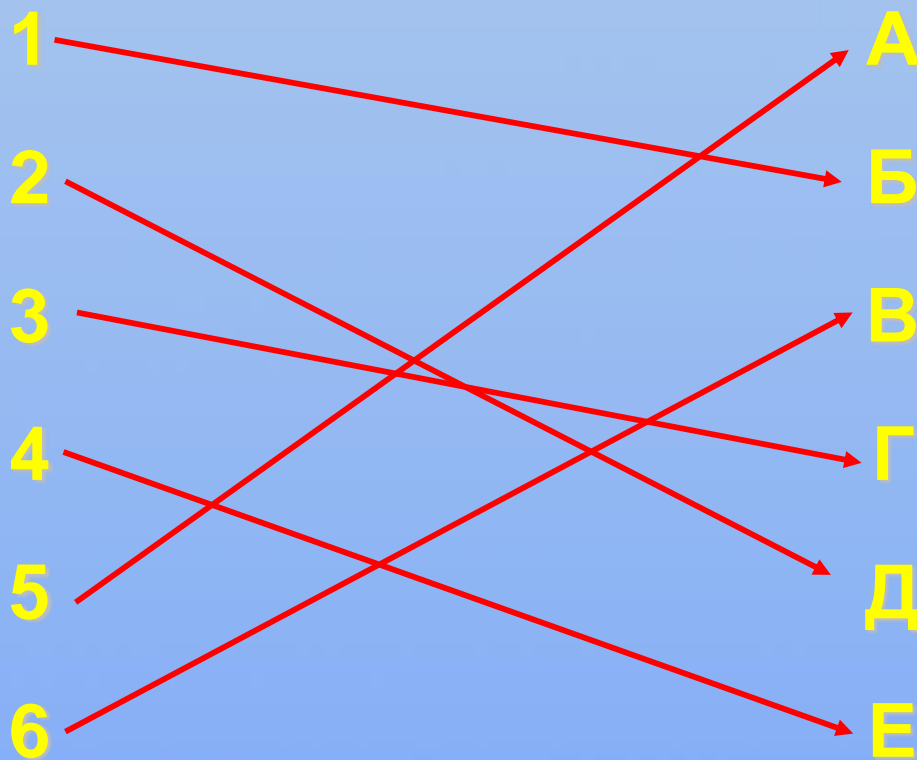
Отчего бы это вдруг  
Стрелки дружно встали в круг,  
И машины друг за другом  
Мчатся весело по кругу?



*Круговое движение*



# Остановка «Поиграй-ка»



# Остановка «Послушай-ка»



# Остановка «Послушай-ка»





# Остановка «Послушай-ка»



# Остановка «Послушай-ка»



# Остановка «Узнавай-ка»

Могут ли в зоне этого знака двигаться автомобили?		<b>Нет</b>
Могут ли в зоне этого знака двигаться автомобили?		<b>Да</b>
Может ли пешеход в зоне этого знака перейти улицу?		<b>Нет</b>
Может ли пешеход переходить дорогу в зоне действия этого знака?		<b>Нет</b>





Могут ли в зоне этого знака находиться пешеходы?		<b>Да</b>
Могут ли пешеход двигаться в зоне действия этого знака?		<b>Да</b>
Могут ли в зоне этого знака двигаться автомобили?		<b>Да</b>
Могут ли в зоне этого знака двигаться велосипедисты?		<b>Нет</b>
Можно ли пешеходам передвигаться в зоне действия этого знака?		<b>Нет</b>






# Остановка «Закрепляй-ка»





# Остановка «Закрепляй-ка»



Больница





«Велосипедная дорожка»



«Место остановки автобуса и (или) троллейбуса»



«Надземный пешеходный переход»





# Остановка «Проверяй-ка»

Что за знак такой висит?  
Стоп – машинам он велит...  
Пешеход! Идите смело  
По дорожкам чёрно-белым.

А) Пешеходный переход.

Б) Подземный пешеходный переход.

В) Пешеходная дорожка.



# Остановка «Проверяй-ка»

Можно встретить знак такой  
На дороге скоростной,  
Где больших размеров яма,  
И ходить опасно прямо,  
Там где строиться район,  
Школа, дом иль стадион.

А) Дорожные работы.

Б) Движение без остановки запрещено.

В) Въезд запрещён.





# Остановка «Проверь-ка»

**Ходят смело млад и стар,  
Даже кошки и собаки...  
Только здесь не тротуар-дело  
всё в дорожном знаке.**

- А) Главная дорога.
- Б) Пешеходная дорожка.
- В) Пешеходный переход.



# Остановка «Проверяй-ка»

**Заболел живот у Ромы,  
Не дойти ему до дома.  
В ситуации такой  
Нужно знак найти. Какой?**

**А) Пункт первой медицинской помощи.**

**Б) Место остановки автобуса.**

**В) Место остановки трамвая.**



# Остановка «Проверяй-ка»

На нём нарисованы вы, но это не портрет.  
Он висит всегда на столбе и нас охраняет,  
но не светофор.


Он говорит всем водителям, что мы рядом,  
но не учитель.

Он треугольный и с красной полоской по краям.

А) Железнодорожный переезд со шлагбаумом.

Б) Перевозка детей.

В) Дети.









# Литература:

- 1) О.В.Калашникова «Путешествие в страну дорожных знаков и сказок», изд. «Учитель», Волгоград, 2006г.
- 2) Н.К.Клочанов «Дорога, ребёнок, безопасность», методическое пособие для воспитателей, учителей начальных классов, изд. Ростов-на-Дону, 2007г.
- 3) Н.В.Ковалёва «Конкурсы, викторины, праздники по Правилам дорожного движения», изд. «Феникс», Ростов-на-Дону, 2007г.
- 4) Е.А.Козловская «Дорожная безопасность: обучение и воспитание младших школьников», УМП, изд. «Третий Рим», Москва. 2007г.
- 5) Г.П.Шалаева «Дорожные знаки для маленьких пешеходов», изд. «Эксмо», Москва, 2007г.

